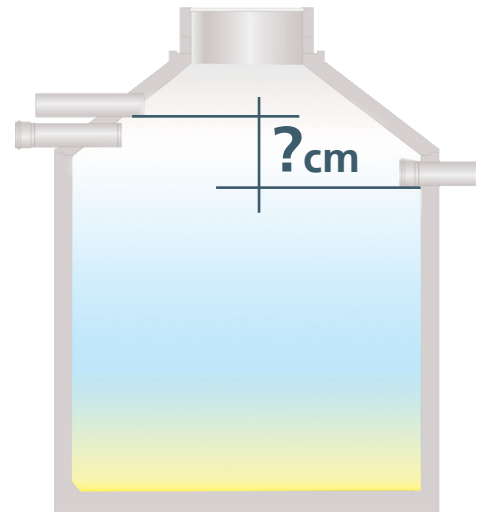


Entscheidungshilfe

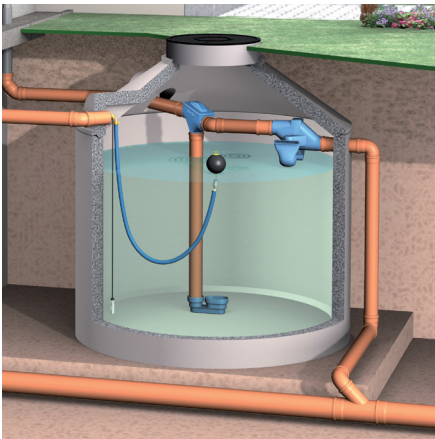
WIR HELFEN IHNEN BEI DER ENTSCHEIDUNG

Hier sehen Sie einige Beispiele sinnvoller Kombinationen von Regenwasserfiltern und Überlaufsiphons in Abhängigkeit unterschiedlicher Höhendifferenzen zwischen Zulauf Regenwasser und Kanalanschluss.



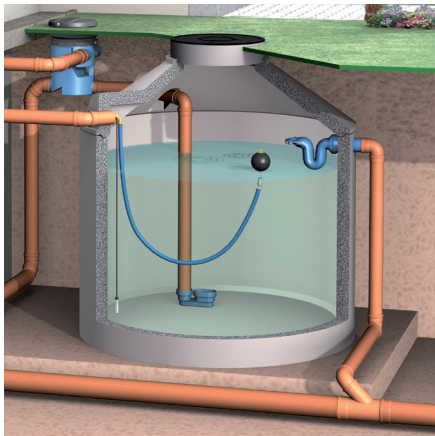
3P Filterpaket 175 für Dachflächen bis 175 m²

Installation des Regenwasserfilters im Regenwasserspeicher



3P Filterpaket 350 für Dachflächen bis 350 m²

Installation des Regenwasserfilters vor dem Regenwasserspeicher



Höhendifferenzen zwischen Zulauf Regenwasser und Kanalanschluss

0 cm



3P Sinusfilter

3P Gartenfilter

oder

siehe » S. 7 / S. 10

ab 12,5 cm




3P Sinusfilter

3P Überlaufsiphon duo

siehe » S. 7

ab 19,5 cm




3P Patronenfilter

3P Überlaufsiphon duo

siehe » S. 8

ab 23,5 cm



3P Zisternenfilter

3P Überlaufsiphon duo

siehe » S. 9

ab 30 cm



3P Volumenfilter VF1

3P Teleskopverlängerung

siehe » S. 6